

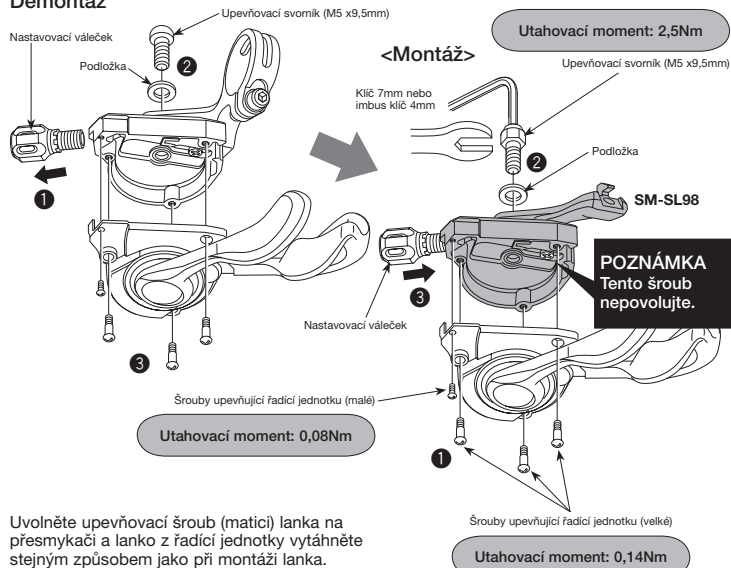
SM-SL98

02

■ Výměna objímky těla jednotky

* Vybrazena je pravá páka. Postup pro levou páku je stejný.

Demontáž



Uvolněte upevňovací šroub (matici) lanka na přesmykači a lanko z řadič jednotky vytáhněte stejným způsobem jako při montáži lanka.

Demontáž

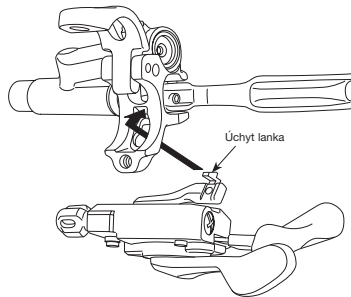
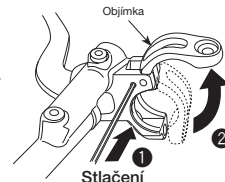
1. Vyšroubujte nastavovací váleček
2. Nejprve vyšroubujte spojovací svorník jednotky
3. Podle vyobrazení vyšroubujte čtyři šrouby upevňující řadič jednotku a vyjměte ji.

<Montáž>

1. Při montáži vsaďte řadič jednotku do těla objímky (SM-SL98) a upevněte ji příslušnými šrouby.
2. Navlečte podložku a zašroubujte spojovací svorník.
3. Zašroubujte nastavovací váleček.

■ Montáž brzdové páky (BL-M985 nebo BL-M988)

1. Podle vyobrazení otevřete objímku brzdové páky imbus klíčem 2mm.
2. Hák těla řadič jednotky vsaďte do otvoru v těle brzdové páky a před nasazením na řídítka předběžně dotáhněte speciální šroub a matici.



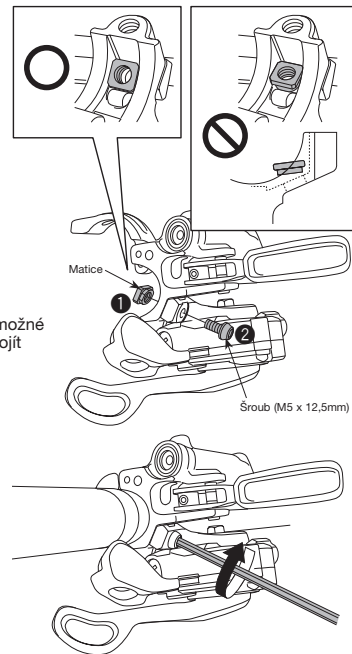
Pozn:

Dbejte na správnou orientaci matice. Při našroubování opačným směrem by nebylo možné páku spolehlivě upevnit na řídítka a mohlo by dojít k poškození.

3. Brzdovou páku dotáhněte na řídítkách imbus klíčem 4mm.

Utahovací moment: 3Nm

Tyto servisní pokyny čtěte společně s pokyny pro BR-M985 (SI-8J70A).



* Servisní pokyny v dalších jazykových verzích jsou dostupné na: <http://techdocs.shimano.com>

Upozornění: Dalším vývojem může dojít ke změně specifikací bez upozornění. (Czech)