



CZ

TL-LD800B

ViZ100™

TL-LD800

ViZ150™

Návod

Před prvním použitím světla si pečlivě prostudujte tento návod a uschovejte jej.



VAROVÁNÍ!!!

- Před jízdou se ujistěte, že je světlo správně připevněno, svítí a není cloněno žádným zavazadlem. Nepoužívejte světlo s poškozeným gumovým páskem.
- Věnujte pozornost nabití světla, pravidelně kontrolujte, zda nesvítí kontrolka nízké kapacity.
- Nerozebírejte ani neupravujte žádné části světla.

UPOZORNĚNÍ!

- Zastavte, pokud budete potřebovat přepnout režim svícení.
- Světlo nenechávejte v dosahu dětí.
- Světlo splňuje normu IPX4 (ochrana proti stříkající vodě), proto jej neponořujte do vody. Mohlo by to způsobit jeho nefunkčnost. Po každé jízdě v dešti světlo utřete a vysušte, jedine tak předejdete případnému poškození.
- Nevystavujte světlo silným vibracím a nárazům. Pokud by toto hrozilo, nepoužívejte jej.
- Nenabíjejte světlo vyšší pomocí výkonných nabíječek.
- Pokud dojde k znečištění světla, očistěte jej hadrem navlhčeným v šetrném čistícím prostředku. Nikdy nepoužívejte benzín nebo ředidlo, které by mohli poškodit plasty.

LITHIUM-ION BATERIE

První nabití baterie nebo nabití po dlouhém skladování:

Při dlouhodobém skladování dochází k vybíjení baterie, proto je důležité, abyste světlo před prvním použitím plně nabili.

Upozornění pro nabíjení a používání

- Doporučujeme používat 500+mA (USB2.0) USB nabíječku.
- Před připojením nabíječky zkontrolujte zda není znečištěná USB zdířka.
- Během nabíjení ponechte světlo v klidu a netřeste s ním.
- Pokud je počítač ve spánkovém režimu, nabíjení nefunguje.
- Poté co dokončíte nabíjení a odpojte nabíječku a zkontrolujte, správné umístění krytky konektoru.
- Čas nabíjení a svícení jsou přibližné hodnoty a mohou se lišit v závislosti na podmínkách použití světla a způsobu nabíjení.
- Nabíjení, vybíjení a skladování baterií za vysokých teplot může mít za následek jejich poškození. Nenechávejte baterie v automobilu nebo v blízkosti topení. Světlo byste měli nabíjet při teplotě 5 až 40C.
- Jakmile se viditelně sníží doba výdrže baterie, je životnost baterie u konce. Světlo zlikvidujte v souladu s místními předpisy.

Doporučení pro skladování

- Pokud nebude světlo delší dobu používat, uložte jej na ne příliš teplém, suchém místě.
- Při dlouhodobém skladování je důležité, abyste baterii každých 6měsíců nechali 30min nabít.

Doporučený způsob likvidace

Ze světla určeného k likvidaci vyjměte baterii a světlo i baterii zlikvidujte v souladu s předpisy.

Součást balení



Světlo



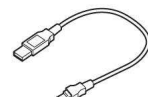
Držák (SP-15)



Gumový pásek

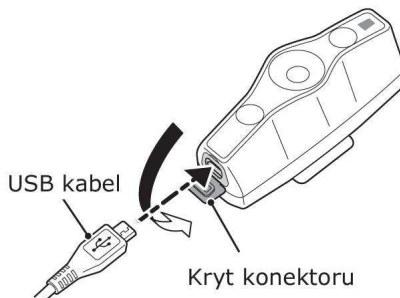


Podložka pod držák



USB kabel (MICRO USB)

1 NABÍJENÍ



Do PC nebo USB nabíječky

UPOZORNĚNÍ!:

- Před každým použitím světlo nabíjte
- Jakmile bude světlo nabité, umístěte zpět krytku konektoru.

2 POUŽÍVÁNÍ SVĚTLA



* Po zapnutí světla, se automaticky zapne poslední použitý režim svícení.

Přepínání režimů



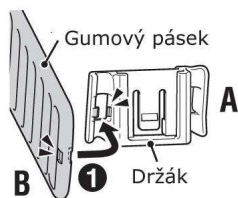
Funkce úspory baterie:

Pokud je kapacita baterie nízká, kontrolka na vypínači začne blikat a světlo se automaticky přepne do úsporného režimu blikání (obě hlavní diody blikají střídavě). Jakmile to bude možné, světlo nabíjte.

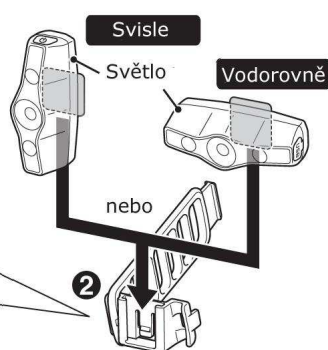
* Doba blikání v úsporném režimu je přibližně 1h.

3 MONTÁŽ SVĚTLA

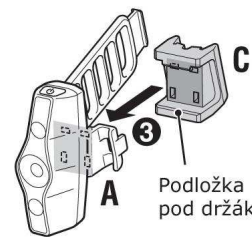
Bezpečně upevnění světla do požadované pozice.



Připevněte gumový pásek (B) k držáku (A).

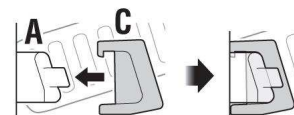


Světlo lze namontovat svisle nebo vodorovně.



Podložka pod držák

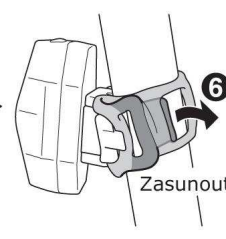
Umístěte podložku pod držák (C) tak, aby výstupek na držáku (A) zapadl do místa na podložce.



Sedlovka / vzpěra
Ø21.5 – 32 mm



Přebytečný pásek přehněte zpět za zahákněte.



Konec zasuňte pod pásek.

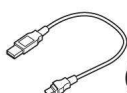
NÁHRADNÍ DÍLY

5342490



Držák
(SP-15)

5342730



USB kabel
(MICRO USB)

SPECIFIKACE

Baterie	Li-ion 3.7 V 500 mAh
Čas svícení	
• Svícení	Přibl. 5 h
• Blikání	Přibl. 70 h
• Jízda ve skupině	Přibl. 11 h
• Denní režim	Přibl. 15 h
Doba nabíjení (0,5A)	3 h
Teplota	
• Nabíjení	5°C – 40°C
• Pracovní	-10°C – 40°C
Voděodolnost	IPX4
Počet nabití a vybití	Přibližně 300krát (dokud kapacita neklesne pod 70%)
Rozměry / Hmotnost	62.5 x 21.0 x 32.5 mm / 22 g

* Specifikace a design se může změnit bez předchozího upozornění.

OMEZENÁ ZÁRUKA

Záruka 2 roky: vztahuje se pouze na světlo

Pokud během normálního používání dojde k problémům, bude příslušná část zadarmo opravena nebo vyměněna. Chcete-li výrobek vrátit, pečlivě jej zabalte, vyplňte své jméno, adresu, datum nákupu, nezapomeňte přiložit záruční list s instrukcemi pro opravu a vše zašlete prodejci, u kterého jste světlo zakoupili. Pojištění, dopravu a poplatky za přepravu prodejci hradí osoba vyžadující servis, po opravě Vám bude světlo zasláno zpět.

CATEYE CO., LTD.

2-8-25, Kuwazu, Higashi Sumiyoshi-ku, Osaka 546-0041 Japan

Attn: CATEYE Customer Service Section

Phone : (06)6719-6863

Fax : (06)6719-6060

E-mail : support@cateye.co.jp

URL : www.cateye.com